

# 목자들



# 소개

이번 주는 성탄절 수업 시리즈의 네 번째입니다. 우리는 아기 예수를 가장 먼저 방문한 목자들을 살펴볼 것입니다. 다음은 핵심 포인트입니다.

- 그들은 사회에서 중요한 사람이 아니었지만 하나님께 중요했습니다.
- 그들은 예수님에 대해 모든 사람들에게 말했습니다. 우리 역시 모두에게 말해야 합니다.
- 그들은 예수님께 그들이 가진 것을 들고 예수님께 나왔습니다.
- 예수님은 위대한 목자입니다.

## Video playlist



## 수업 가이드:

아이에게 지난 몇 주 동안 우리가 공부한 것을 기억하는지 물어봅니다. 우리가 예수님의 탄생에 대해 배운 것을 상기시켜 줍니다. 예수님이 어디에서 태어나셨는지 기억하느냐고 물어봅니다. 마굿간은 머물기에 즐거운 장소가 아니라는 것을 지적합니다.

목자가 하는 일에 대해 이야기하십시오. 그들의 일은 양을 돌보는 것이었고, 그들은 양 떼를 보호하고, 지켜보고, 돌보기 위해 들판에서 시간을 보낸다고 설명합니다.

아이에게 누가 사회의 중요한 일원이며, 누가 사회의 "중요하지 않은" 일원이라고 생각하는지 물어보십시오. 모든 사람이 하나님께 중요하다는 것을 아이에게 상기시켜 주십시오. 우리는 겉으로 드러난 것을 보지만, 하나님은 마음을 바라보신다는 점을 확인시켜주세요. 모든 사람은 구주가 필요합니다. 그가 사무실에서 일하건, 헛간이나 우주에서 일하건, 모두 동일합니다. 역사상 이 시기에 목자들은 사회에서 하찮게 여겨졌지만, 하나님께서는 여전히 그들을 선택하셔서 예수님의 탄생 소식을 가장 먼저 듣게 하셨습니다.

목자들이 한 것을 메모에 적습니다. 그들은 두려워했습니다. 그들은 귀를 기울였습니다. 그들은 갔습니다. 그들은 서둘렀습니다. 그들은 보았습니다. 그들은 소식을 전파했습니다. 그들은 하나님을 영광스럽게 했습니다. 메모장을 섞은 다음 자녀에게 올바른 순서로 놓을 수 있도록 도와달라고 부탁드립니다. 목자들은 두려워하는 것으로 시작했지만, 다른 사람들에게 기쁜 소식을 말하고 하나님을 영화롭게 하는 것으로 끝났다는 점을 지적합니다.

아주 좋은 소식을 들으면 아이에게 어떻게 하겠느냐고 물어봅니다. 그들이 들어본 가장 중요한 소식을 생각해 보세요. 다른 사람들에게 좋은 소식을 전할 수 있는 방법에 대해 생각해 봅니다. 목자들은 모두에게 말했고, 우리도 복음을 모두에게 말해야 한다고 설명합니다. 다른 사람들이 더 교육받고, 더 존경받고, 더 좋은 냄새가 날지라도, 하나님은 목자들을 선택하셨다는 것을 아이에게 상기시킵니다. 그들은 차례로 하나님께 모든 것을 드렸습니다. 하나님은 어떤 사람도 사용하실 수 있습니다.

시편 23을 함께 읽으십시오. 예수님은 위대한 목자이심을 말해줍니다. 그 분은 그분의 백성들을 사랑하고 보살피신다는 것을 상기시켜 주세요. 자녀를 사랑하고 돌보는 방법의 목록을 만듭니다. 예수님의 사랑과 보살핌이 이와 같은 점과 (음식, 비 등을 주심), 다른 점 (구원과 영생 등의 길을 주심)에 대해 나눕니다.

목자는 항상 그의 양을 돌본다고 말해줍니다. 하나를 잃어버리면, 그분은 그것을 찾을 것입니다. 아이가 방을 나가 있게 하거나 공과를 시작하기 전에 방 주변에 양을 숨깁니다. 카드보드지 조각에 빨래 집게를 붙이고, 솜과 뜨개실로 감아 둘러 양을 만들 수 있습니다. 또한 양을 표현하기 위해 양의 사진을 잘라서 사용하거나, 양 모양을 나타내는 장난감을 사용해도 좋습니다. (장난감을 사용하는 경우, 어떤 식으로든 양의 모양을 만들어봅니다). 아이를 다시 불러 "양"을 잃어버렸다고 말하십시오. 수건이나 블록으로 안전한 "우리"를 만듭니다. 아이에게 양을 안전하게 지키기 위해 모든 양을 우리에게 놓아야 한다고 말하십시오. 자녀가 양을 모아 안전하게 확보할 때 숫자 세는 것을 도와주십시오. 대부분의 양을 비교적 쉽게 찾을 수 있지만 적어도 하나는 매우 찾기 어렵게 합니다. 그리고 예수님은 항상 그분의 잃어버린 모든 양을 찾으실 것이라고 설명할 기회로 사용하십시오(누가복음 15:3-7 읽기).

목자는 그의 모든 양이 안전할 때 기뻐 잔치를 열 것이라고 말합니다. 아이가 마지막 잃어버린 양을 발견하면 (힌트의 도움이란 아니든) 축하하십시오. 양 주위에 특별한 리본을 묶으면 좋습니다. 특별한 간식을 먹습니다. 잃어버린 사람이 예수님을 믿게 될 때 하나님과 그분의 모든 천사들이 기뻐하신다는 점을 설명합니다.

탄생 장면의 네 번째 주에, 목자와 양을 추가합니다. 그들은 막 태어나신 아기 예수께 예배 드리기를 위해 왔다고 말해줍니다.

예수님이 잃어버린 사람들을 찾으러 오신 것을 감사 기도 드립니다. 그분께 여러분이 그분을 신뢰하도록 돕고 다른 사람들에게 복음을 전할 수 있도록 도와달라고 간구합니다.



그들이 떠났을 때, 그들은 모든 사람들이 이 기쁜 소식을 알기를 원했습니다. 그들은 이 놀라운 소식을 만나는 모든 사람들에게 말했습니다.

모두가 그들이 말한 것에 놀랐습니다.

아주 특별한 아기가 태어난, 매우 특별한 밤이었습니다.

# 목자들



어느날 밤, 베들레헴 근처의 들판에서 목자들은 양을 치고 있었습니다. 목자가 되는 일은 힘들었으며, 많은 사람들이 들판에서 잠을 자며 양을 지키는 일을 하고 싶어하지 않았습니다.

목자들은 큰 동물이나 그들을 해칠 수 있는 사람들로부터 양을 보호했습니다.



그 때는 매우 어두웠는데, 갑자기 밝은 빛이 나타났습니다. 한 천사가 그들에게 나타나 "두려워하지 말라. 나는 모든 사람들에게 좋은 소식을 전하기 위해 여기에 왔다. 오늘 베들레헴에서 한 아기가 태어났다. 그분은 세상을 구할 사람이라." 고 말했습니다. 더 많은 천사들이 나타나 하나님을 찬양했습니다.



목자들은 세상을 구원할 아기를 찾기 위해 베들레헴으로 달려갔습니다. 그들은 천사들이 말한 것처럼 구유 안에서 그를 발견했습니다. 목자들은 그들이 구세주를 만났다는 것에 매우 놀라워했습니다.



# 게임 및 활동

## 양 모으기

방 주변에 동그란 솜들을 숨깁니다. 여분의 시간이 있다면 미리 얼굴을 그려 붙일 수 있습니다.

아이들에게 양이 몇 마리나 있는지 말하고 가서 모든 양을 찾아야 한다고 말합니다. 차례대로 숨기고 찾게 합니다. 누가 모든 양을 가장 빨리 찾을 수 있는지 봅니다.



## 크리스마스 지팡이 사탕

자녀와 함께 앉아서 크리스마스 간식으로 지팡이 사탕을 먹게 주세요. 사탕을 주기 원치 않으시다면 대체 간식을 즐기면서 지팡이 사탕 사진을 보여주지만 하면 됩니다.

지팡이 사탕이 나타내는 것에 대해 이야기하십시오.


1) 목자의 지팡이 2) 예수님 3) 예수님의 빨간 보혈 4) 예수님이 우리를 깨끗하게 하신 하얀 색, 5) 예수님의 상처 - 예수님이 채찍에 맞으심으로 우리가 나음을 입음

## 연극 하기

수건을 사용하여 아이를 목자처럼 옷을 입혀 분장합니다. 낮은 조명의 방에 앉습니다. 천사들이 나타나면, 불을 켜고 모든 것이 밝아집니다. 상상력을 사용하여 최대한 생동감 있게 만들어 주세요; 집이나 교회에 있는 쓸만한 재료를 찾아보세요.

이 성탄절 수업에 포함된 색칠 페이지들을 사용하여 다른 캐릭터를 만들어 세워도 좋습니다.





## 예수님은 선한 목자











요한복음 10:11-18

숫자별로 색칠하기

**1** 빨간색 = 예수님의 보혈



**2** 하얀색 = 예수님이 우리를 깨끗케 하심

목자가 양을 찾으도록 도와주세요.




각 목자에게 속한 양은 몇 마리인가요?

# 5 개의 다른 그림 찾기







# 패턴 따라하기



패턴을 완성해 보세요



# 휴지심 목자

## 필요한 것:

템플릿 페이지

휴지심

색연필

가위

풀


색종이/티슈 페이퍼 또는 형겔

실이나 고무줄


코튼볼 (면솜)



## 수행할 일:



템플릿 종이 색칠하기



각 부분을 잘라내기



휴지심에 목자 붙이기



종이나 사각형 형겔을  
머리에 묶어 머리를 덮는  
천으로 쓰기




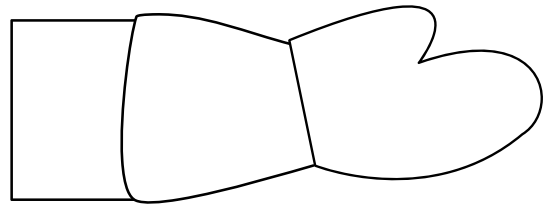
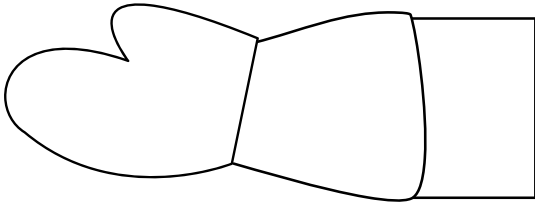



팔을 풀로 붙이고 막대기  
붙이기




양들의 머리를 코튼볼에  
풀로 붙이고 목자 앞에  
붙이기

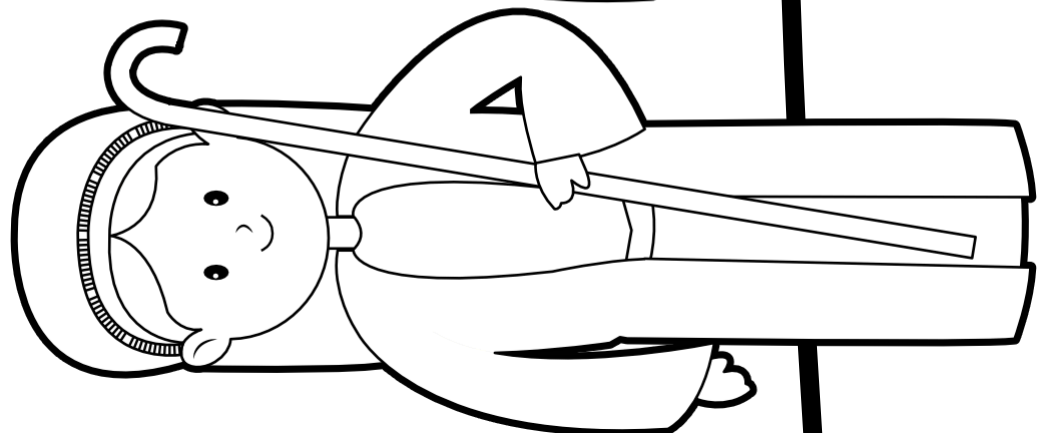
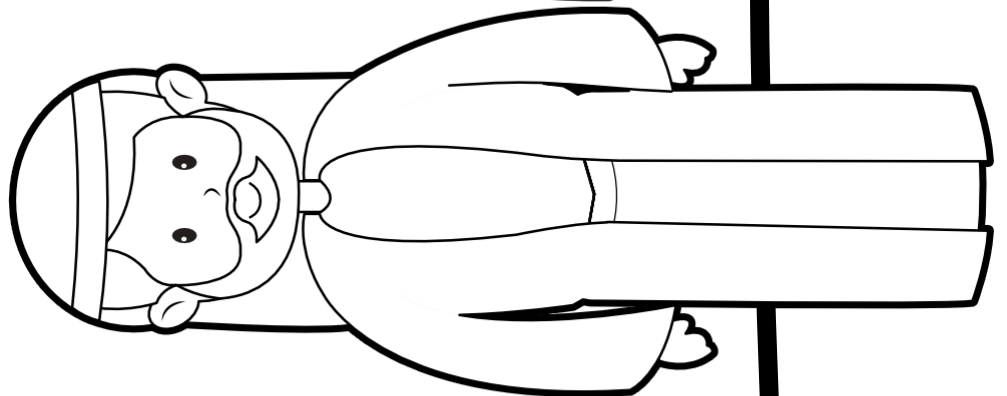
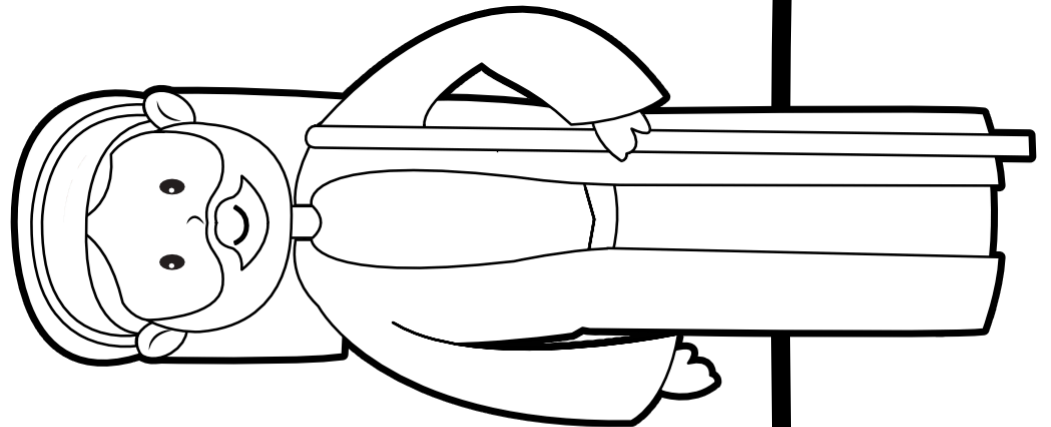
# 목자 템플릿

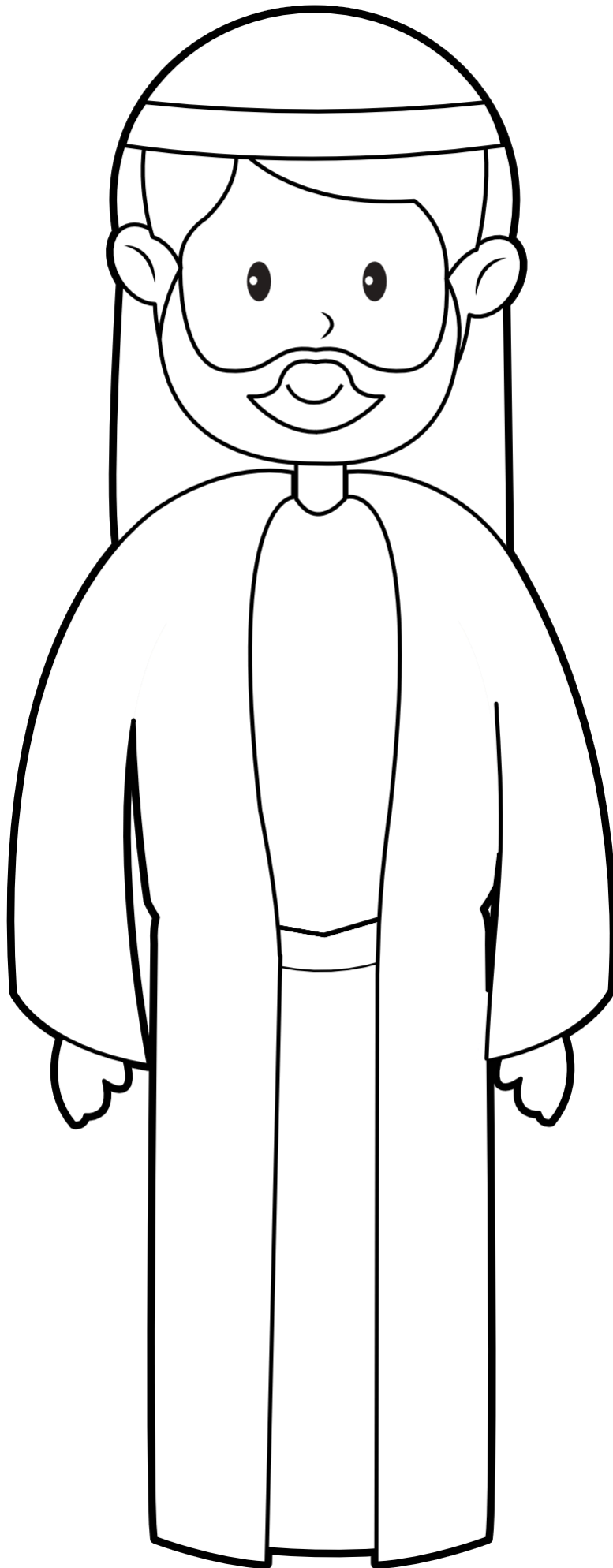




























# Worship Time

## Wake Up Shepherds

[https://youtu.be/c\\_d\\_GIG8nMw](https://youtu.be/c_d_GIG8nMw)

## Let's Go, Let's Go (Shepherds' Song)

<https://youtu.be/tU-0f2Hx0PY>

## While Shepherds Watched Their Flocks

<https://youtu.be/eSyUv0UZwxQ>



## 기도



예수님의 탄생이 모든 사람에게 좋은 소식인 것을 하나님께 감사드립니다.

하나님께 여러분이 다른 사람들에게 예수님에 대해 말하도록 도와달라고 간구합니다.

예수님은 우리를 돌보는 선한 목자이심을 하나님께 감사드립니다.

# 다음 주

## 동방박사들

If you haven't already done so, sign up to receive future lesson by email.

[truewaykids.com/subscribe/](http://truewaykids.com/subscribe/)

