

Hamba yang Jahat

Pelajaran untuk usia Bayi dan Balita



TRUEWAY KIDS.COM

Cerita



Yesus menceritakan sebuah kisah tentang seseorang yang berhutang banyak pada raja.

Dia tidak punya uang untuk membayar hutangnya.

Orang itu meminta pengampunan dari raja.

Raja mengampuni orang itu dan menghapus hutangnya yang besar.

Orang itu pergi ke temannya yang berhutang sedikit uang padanya.

Orang kedua juga tidak punya uang.

Dia meminta sedikit lebih banyak waktu untuk membayar hutang.

Tetapi bukannya memaafkan temannya itu, orang ini malah memasukkan temannya ke penjara.

Raja marah dengan apa yang dilakukan orang itu.

Dia telah banyak diampuni tetapi tidak bisa mengampuni orang yang bersalah sedikit.

Raja memerintahkan orang itu untuk masuk penjara.

Yesus berkata bahwa kita harus mengampuni orang lain karena Dia telah mengampuni kita.

Kotak Sensori Lebih Banyak dan Lebih Sedikit

Orang pertama berhutang lebih banyak uang kepada raja, dan orang kedua berhutang lebih sedikit.

Keterampilan yang dipelajari:



Angka



Pengembangan
Sensori



Motorik Halus

Siapkan:

Kotak

Pasir, beras atau pasta.

Persiapan:

Isi kotak dengan pasir, beras, atau pasta.

Langkah-langkah:

Untuk Bayi dan Balita:

Siapkan kotak sensori dengan menambahkan objek ke kotak yang akan diisi.

Bahkan anak-anak yang belum bisa menghitung, mampu "merasakan" lebih banyak dan lebih sedikit.


Tunjukkan pada mereka cara mengambil segenggam pasir di tangan mereka; Tangan mereka harus penuh. Katakan pada mereka bahwa mereka memiliki LEBIH BANYAK pasir di tangan mereka.

Selanjutnya, minta mereka untuk mengurangi pasir di tangan mereka dengan menaburkannya ke dalam kotak. Jika tangan mereka tidak penuh lagi, sekarang mereka memiliki LEBIH SEDIKIT.

Sekarang minta mereka memegang pasir di kedua tangan.

Tanyakan "Tangan mana yang memiliki lebih banyak pasir?"

Ulangi tapi kali ini bertanya, "Tangan mana yang memiliki sedikit pasir?"



Sedikit atau Banyak

Kegiatan sederhana ini akan membantu anak-anak mempelajari perbedaan antara banyak dan sedikit.

Keterampilan yang dipelajari:



Logika



Pengenalan
Huruf



Angka

Siapkan:

Dua lembar kertas

Beberapa benda

Persiapan:

Beri label pada dua lembar kertas.

Satu dengan 'banyak' dan yang lainnya dengan 'sedikit'.



Langkah-langkah:

Untuk Bayi dan Balita:

Tunjukkan pada anak kedua kertas.

Baca 'banyak' dan 'sedikit'.

Ambil beberapa benda dan letakkan banyak di atas kertas 'banyak' dan sedikit di kertas 'sedikit'.

Ulangi kembali kata-katanya.

Ambil semua benda dari kertas.

Minta anak untuk menemukan beberapa benda lain untuk ditempatkan di kertas dengan benar.

Ulangi dengan benda yang berbeda.

Cobalah untuk menunjukkan bahwa tidak perlu ada jumlah tertentu di setiap kertas.

Halang Rintang

Orang yang telah diampuni itu melemparkan temannya yang berhutang lebih sedikit ke penjara.

Keterampilan yang dipelajari:



Motorik Kasar



Imajinasi



Konsentrasi

Siapkan:

Selotip kertas

Pita

Persiapan:

Pilih pintu atau lorong untuk digunakan.

Ikat pita atau tempel selotip kertas dari atas ke bawah dan sisi ke sisi.
Untuk membuat halang rintang.



Langkah-langkah:

Untuk Bayi dan Balita:

Beri tahu anak bahwa Anda ingin mereka berpura-pura melarikan diri dari penjara.

Tunjukkan pada mereka 'rintangan' di pintu.

Lihat apakah mereka dapat merangkak atau menggerakkan tubuh mereka di antara rintangan.

Awasi agar balita tidak akan tersandung.

Izinkan anak-anak untuk menemukan jalan keluar dari rintangan atau hanya menjelajahnya.

Jika Anda memiliki koridor, Anda bisa membuat rintangan yang lebih panjang.

Pindahkan selotip kertas dan pita untuk membuat rintangannya lebih mudah atau lebih sulit.

Tempel koinnya



Mana yang berhutang paling banyak?

Bagikan yang telah kamu terima

Orang yang telah diampuni menerima banyak tidak mau memberi sedikit.

Keterampilan yang dipelajari:



Kecakapan Hidup



Angka



Wicara

Siapkan:

Sesuatu yang dapat dibagi. (Balok bangunan, krayon, kukis)

Persiapan:

Tidak ada

Langkah-langkah:

Untuk Bayi dan Balita:

Beri anak mangkuk besar penuh barang.

Jelaskan bahwa Anda telah memberikan ini kepada anak.

Dengan orang lain atau boneka, tanyakan, "Apakah kamu akan membagikan salah satu dari barang yang kamu punya dengan x?"

Biarkan anak merespons secara alami.

Bicara tentang bagaimana orang pertama menerima banyak pengampunan tetapi tidak mau sedikit memaafkan.

Bicara tentang beberapa hal yang Tuhan telah memberkati kita.

Tanyakan, apakah Tuhan sering mengampuni kita, haruskah kita mencoba mengampuni orang lain?

Jika Tuhan sangat mengasihi kita, haruskah kita mencoba mengasihi orang lain?



Kreativitas Saling Mengampuni

Berikut ini adalah kegiatan kreativitas sederhana untuk mengingatkan anak-anak bagaimana Tuhan ingin kita saling mengampuni.

Keterampilan yang dipelajari:



Kreativitas



Motorik Halus



Pengenalan Huruf

Siapkan:

Lembar mewarnai (terlampir),
Krayon,
Gunting,
Lem,
Mata bebek (opsional)

Persiapan:

Tidak ada.



Langkah-langkah:

Untuk Bayi dan Balita:

Berikan waktu untuk anak mewarnai lembar mewarnai dan menggambar wajah.


Gambarlah kedua tangan anak ke atas kertas.

Gunting gambar. Balita dapat memotong bentuk sederhana di bawah pengawasan.

Lekatkan lengan dan kaki di belakang gambar hati.

Tempelkan di tangan.

Baca dan ulangi ayat Alkitab bersama-sama.



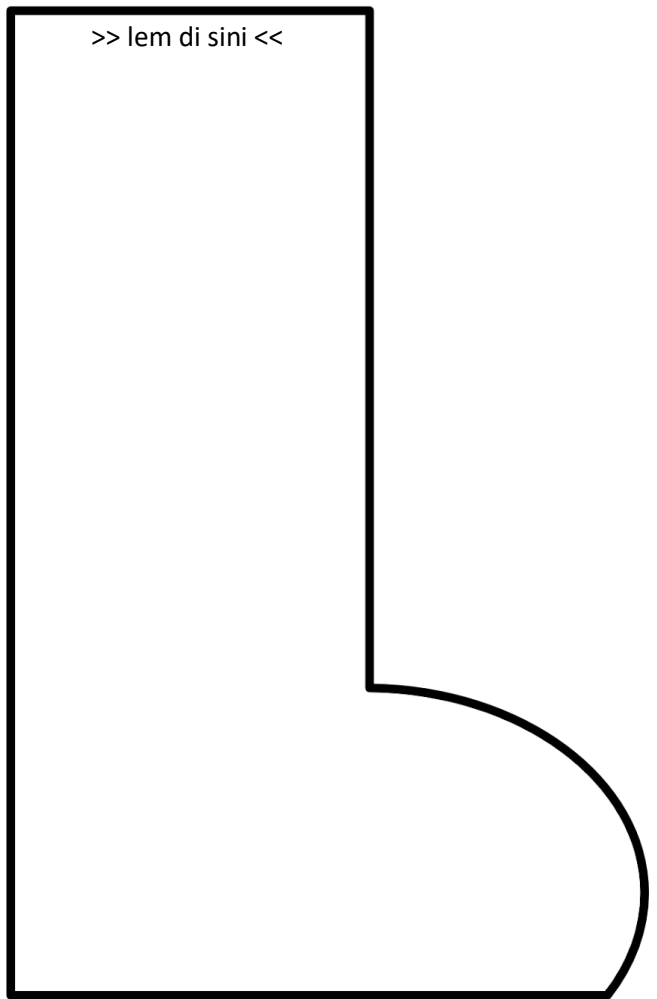
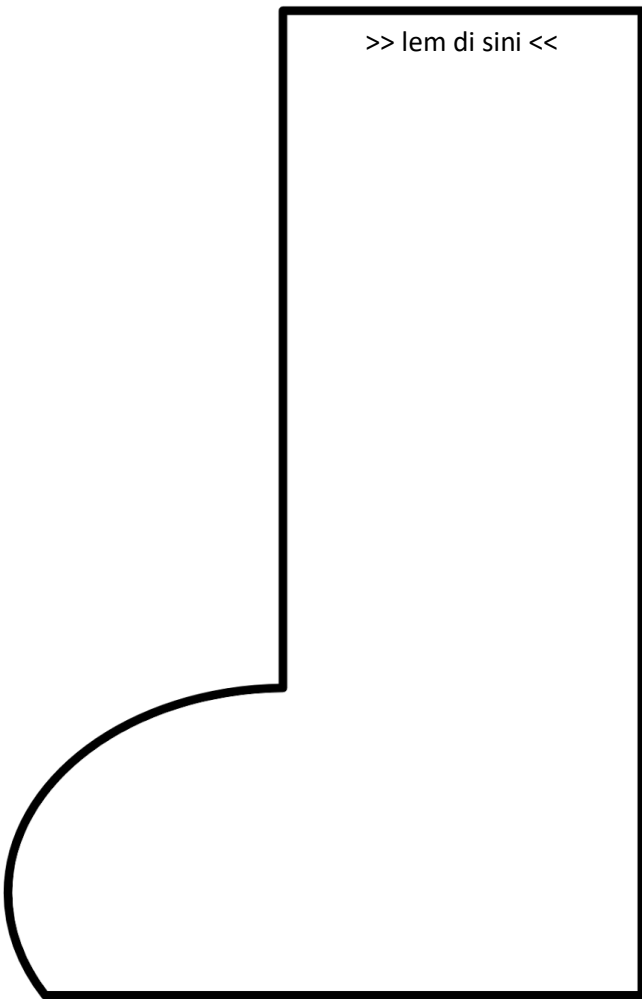
**Ampunilah
seorang akan yang
lain**

Kolose 3:13



>> lem di sini <<

>> lem di sini <<



Temukan ceritanya

Gunting setiap gambar. Sembunyikan gambar dalam kotak mainan kecil atau dalam kotak sensori untuk dicari dan ditemukan. Ubah kembali cerita dengan gambar-gambar itu. (Laminasi untuk daya tahan tambahan.)



Pujian



Berikut rekomendasi lagu-lagu pujian untuk kegiatan ini. Lagu-lagu bukan milik Trueway Kids, Video Youtube digunakan hanya untuk kalangan pribadi.